

Техническое описание МКО-006 ТО

Установка крана трехходового для ТУМ 320 на КО320ГП (погрузчик П-320-А с ковшом + коммунальный отвал МКО-4ГП (КО320ГП))

При навеске погрузчика с коммунальным оборудованием необходимо применить краны трехходовые для запирания масла в полости подъема и поворота гидроцилиндров.

Для этого прикрутить кронштейны для крана на лонжероны погрузчика с левой и правой стороны как показано на рис.1 болтами, гайками и шайбами с погрузчика. Затем на этот кронштейн установить кран 3-х ходовой болтами М6х60, гайками и шайбами.

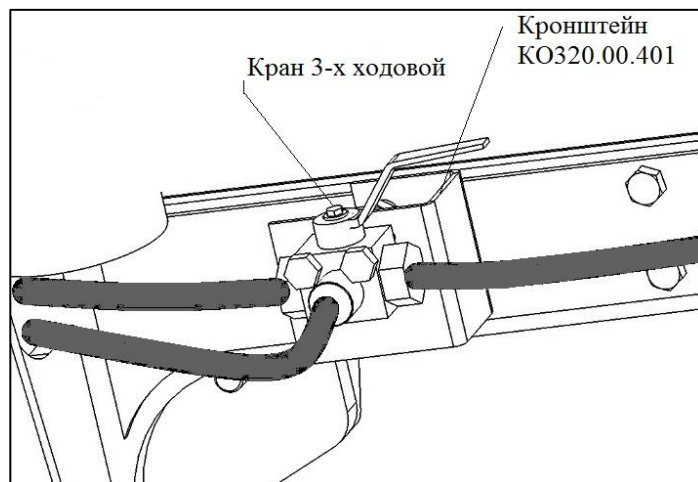
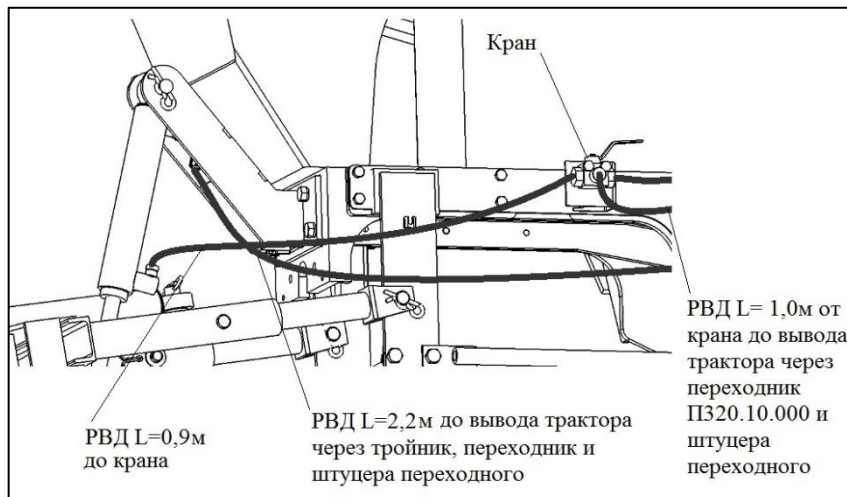
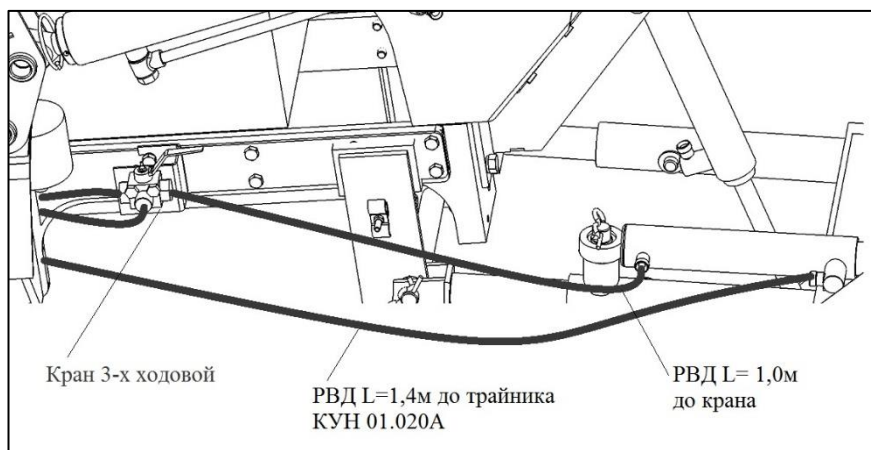


Рис.1 Установка кронштейна и крана



По левой стороне трактора подсоединяются рукава от гидроцилиндра подъема отвала (штоковая полость) до крана, следовательно, происходит запирање масла в полости гидроцилиндра поворота рабочих органов погрузчика. (см. рис.2)

Рис. 2 Подсоединения РВД от ГЦ подъема (по левой стороне)



По правой стороне трактора подсоединяются рукава от гидроцилиндра поворота отвала до крана (см. рис.3), следовательно, происходит запирање масла в полости гидроцилиндра подъема стрелы погрузчика. Поэтому необходимо правильно подсоединить все магистрали гидросистемы с полостями крана. (см. гидросистему)

Рис.3 Подсоединение РВД от ГЦ поворота (по правой стороне)